


а	б	1	2	а	б	1	2
2. Финансови активи, обявени за продажба	1-0093-4						
3. Други	1-0095						
Общо за група III:	1-0090	0	0				
IV. Парични средства и парични еквиваленти							
1. Парични средства в брой	1-0151	7	12				
2. Парични средства в безсрочни депозити	1-0153	25	29				
3. Блокирани парични средства	1-0155						
4. Парични еквиваленти	1-0157						
Общо за група IV:	1-0150	32	41				
V. Разходи за бъдещи периоди	1-0160						
ОБЩО ЗА РАЗДЕЛ "Б" (I+II+III+IV+V)	1-0200	3860	3958				
ОБЩО АКТИВИ (А + Б)	1-0300	58050	58148	СОБСТВЕН КАПИТАЛ, МАЛЦИНСТВЕНО УЧАСТИЕ И ПАСИВИ (А+Б+В+Г):	1-0800	58050	58148

Съставил:  / Анелия Тутунарова /

Ръководител:  / Юрий Юншев /




ОТЧЕТ ЗА ДОХОДИТЕ

Име на отчитащото се предприятие: **Виахим АД**
 Вид на отчета: консолидиран /неконсолидиран
 Отчетен период: 31.12.2020 г.

ФИК по БУЛСТАТ
 РГ-05- 815123066

РАЗХОДИ	Код на реда б	Текущ период I	Преходен период 2	ПРИХОДИ	Код на реда б	Текущ период 1	Преходен период 2	(в хил. лв.)
А. Разходи за дейността				а				
<i>I. Разходи по икономически елементи</i>				<i>I. Приходи от дейността</i>				
1. Разходи за материали	2-1120	15		<i>II. Нетни приходи от продажби па:</i>				
2. Разходи за гъщица услуги	2-1130	29		1. Продажвания	2-1551			
3. Разходи за амортизация	2-1160			2. Стока	2-1552			
4. Разходи за възвръщания	2-1140	97		3. Услуги	2-1560			
5. Разходи за осигуровки	2-1150	20		4. Други	2-1556	3503	11852	
6. Балансова стойност на продадени активи (без продукция)	2-1010			<i>Общо за група I:</i>	2-1610	3503	11852	
7. Изменение на запасите от продукция и незавършено производство	2-1030	19		III. Приходи от финансиранта				
8. Други, в т.ч.	2-1170	24		1. Приходи от правителството	2-1620			
обезпечена на активи	2-1171			24 в т.ч. от правителството	2-1621			
проvisions	2-1172			III. Финансови приходи				
<i>Общо за група I:</i>	2-1100	204		1. Приходи от лихви	2-1710			
II. Финансови разходи				2. Приходи от дивиденди	2-1721			
1. Разходи за лихви	2-1210			3. Положителни разлики от операции с финансови активи и инструменти	2-1730			
2. Отрицателни разлики от операции с финансови активи и инструменти	2-1220			4. Положителни разлики от промяна на валутни курсове	2-1740			
3. Отрицателни разлики от промяна на валутни курсове	2-1230			5. Други	2-1745			
4. Други	2-1240	2		<i>Общо за група II:</i>	2-1700	0	0	
<i>Общо за група II:</i>	2-1200	2	0					
Б. Общо разходи за дейността (I + II)	2-1300	206	327	Б. Общо приходи от дейността (I + II + III):	2-1600	3503	11852	
В. Печалба от дейността	2-1310	3 297	11 525	В. Загуба от дейността	2-1810	0	0	
III. Дел от печалбата на асоциирани и съвместни предприятия	2-1250-1			<i>IV. Дел от загубата на асоциирани и съвместни предприятия, осчетоводени по методи на собствения капитал</i>	2-1810-1			
IV. Извънредни разходи	2-1250			V. Извънредни приходи	2-1750			
Г. Общо разходи (Б+ III + IV)	2-1350	206	327	Г. Общо приходи (Б+ IV + V)	2-1800	3 503	11 852	
Д. Печалба преди облагане с данъци	2-1400	3 297	11 525	Д. Загуба преди облагане с данъци	2-1850	0	0	
<i>I. Разходи за данъци</i>	2-1450	332	144					
1. Разходи за текущи корпоративни данъци върху печалбата	2-1451	332	144					
2. Разход (икономиа) на отсрочени корпоративни данъци върху печалбата	2-1452							
3. Други	2-1453							
Е. Печалба след облагане с данъци (Д - V)	2-0454	2 965	11 381	Е. Загуба след облагане с данъци (Д + V)	2-0455	0	0	
в т.ч. за малцинствено участие	2-0454-1			в т.ч. за малцинствено участие	2-0455-1			
Ж. Нетна печалба за периода	2-0454-2	2 965	11 381	Ж. Нетна загуба за периода	2-0455-2	0	0	
Венчико (Г + V + E):	2-1500	3 503	11 852	Венчико (Г + E):	2-1900	3 503	11 852	

Съставител: *[Signature]*
 /Ангелина Гууларова/



Дата на съставяне:

ОТЧЕТ ЗА ПАРИЧНИТЕ ПОТОЦИ ПО ПРЕКИЯ МЕТОД

Име на отчитащото се предприятие: Видахим АД

ЕИК по БУЛСТАТ

Вид на отчета: консолидиран /неконсолидиран

РГ-05-

815123066

Отчетен период: 31.12.2020г.

(в хил. лв.)

ПАРИЧНИ ПОТОЦИ	Код на реда	Текущ период	Преходен период
а	б	1	2
А. Парични потоци от оперативна дейност			
1. Постъпления от клиенти	3-2201		54
2. Плащания на доставчици	3-2201-1	-51	-46
3. Плащания/постъпления, свързани с финансови активи, държани с цел търговия	3-2202		
4. Плащания, свързани с вознаграждения	3-2203	-136	-124
5. Платени /възстановени данъци (без корпоративен данък върху печалбата)	3-2206		
6. Платени корпоративни данъци върху печалбата	3-2206-1		
7. Получени лихви	3-2204		
8. Платени банкови такси и лихви върху краткосрочни заеми за оборотни средства	3-2204-1		
9. Курсови разлики	3-2205		
10. Други постъпления /плащания от оперативна дейност	3-2208	178	119
Нетен паричен поток от оперативна дейност (А):	3-2200	-9	3
Б. Парични потоци от инвестиционна дейност			
1. Покупка на дълготрайни активи	3-2301		
2. Постъпления от продажба на дълготрайни активи	3-2301-1		
3. Предоставени заеми	3-2302		
4. Възстановени (платени) предоставени заеми, в т.ч. по финансов лизинг	3-2302-1		
5. Получени лихви по предоставени заеми	3-2302-2		
6. Покупка на инвестиции	3-2302-3		
7. Постъпления от продажба на инвестиции	3-2302-4		
8. Получени дивиденди от инвестиции	3-2303		
9. Курсови разлики	3-2305		
10. Други постъпления/ плащания от инвестиционна дейност	3-2306		
Нетен поток от инвестиционна дейност (Б):	3-2300	0	0
В. Парични потоци от финансова дейност			
1. Постъпления от емитиране на ценни книжа	3-2401		
2. Плащания при обратно придобиване на ценни книжа	3-2401-1		
3. Постъпления от заеми	3-2403		
4. Платени заеми	3-2403-1		
5. Платени задължения по лизингови договори	3-2405		
6. Платени лихви, такси, комисиони по заеми с инвестиционно предназначение	3-2404		
7. Изплатени дивиденди	3-2404-1		
8. Други постъпления/ плащания от финансова дейност	3-2407		
Нетен паричен поток от финансова дейност (В):	3-2400	0	0
Г. Изменения на паричните средства през периода (А+Б+В):	3-2500	-9	3
Д. Парични средства в началото на периода	3-2600	41	38
Е. Парични средства в края на периода, в т.ч.:	3-2700	32	41
наличност в касата и по банкови сметки	3-2700-1		
блокирани парични средства	3-2700-2		

Дата на съставяне:

Съставител:

Ръководител:





ОТЧЕТ ЗА ИЗМЕНЕНИЯТА В СОБСТВЕНИЯ КАПИТАЛ

Име на отчитащото се предприятие: Видамин АД
 Вид на отчета: консолидирани/неконсолидирани
 Отчетен период: 31.12.2020г.

ЕИК по БУЛСТАТ
 РГ-05-

ПОКАЗАТЕЛИ	Код на реда	Основен капитал	Резерви						Натрупани печалби/загуби		Резерв от преводи	Общо собствен капитал	Малцинствено участие
			премии от емисия (премиен резерв)	резерв от последващи оценки	целесни резерви			печалба	загуба				
					общ	специални зирани	други						
а	1	2	3	4	5	6	7	8	9	10	11		
Салдо в началото на отчетния период	4-01	1-0410	1-0422	1-0424	1-0425	1-0426	1-0452	1-0453	4-0426-1	1-0400	1-0400-1		
Промени в началните салда поради:	4-15	2 892	0	0	0	9587	11 383	-24 106	0	-244	0		
Ефект от промени в счетоводната политика	4-15-1	0	0	0	0	0	0	0	0	0	0		
Фундаментални грешки	4-15-2												
Коригирано салдо в началото на отчетния период	4-01-1	2 892	0	0	0	9 587	11 383	-24 106	0	-244	0		
Нетна печалба/загуба за периода	4-05												
1. Разпределение на печалбата за:	4-06	0	0	0	0	0	2965	0	0	2965	0		
дивиденди	4-07						0	0	0	0	0		
други	4-07-1												
2. Покриване на загуби	4-08												
3. Последващи оценки на дълготрайни материални и нематериални активи, в т.ч.	4-09	0	0	0	0	0	0	0	0	0	0		
увеличения	4-10												
намаления	4-11												
4. Последващи оценки на финансови активи и инструменти, в т.ч.	4-12	0	0	0	0	0	0	0	0	0	0		
увеличения	4-13												
намаления	4-14												
5. Ефект от отсрочени данъци	4-16-1												
6. Други изменения	4-16												
Салдо към края на отчетния период	4-17	2 892	0	0	0	9 587	14 348	-24 106	0	2721	0		
7. Промени от преводи на годишни финансови отчети на предприятия в чужбина	4-18												
8. Промени от преизчисляване на финансови отчети при сръхинфлация	4-19												
Собствен капитал													
към края на отчетния период	4-20	2 892	0	0	0	9 587	14 348	-24 106	0	2721	0		

Съставител:

СПРАВКА ЗА НЕТЕКУЩИТЕ АКТИВИ

Владим АД

Име на отчитащото се предприятие:
Отчетен период: 31.12.2020 г.БИК по БУЛСТАТ 815123066
РГ-05-

ПОКАЗАТЕЛИ	Отчетна стойност на нетекущите активи				Преценка		Амортизация				Преценка амортизация в края на периода (11+12-13)	Балансова стойност за текущия период (7-14)			
	в началото на периода	на постъпите през периода	на излезлите през периода	в края на периода	увеличение	намаление	в началото на периода	начислена през периода	отписана през периода	в края на периода					
а	1	2	3	4	5	6	7	8	9	10	11	12	13	14	15
I. Мототехника, съоръжения и обзавеждане															
1. Земни (депони)	128			128			128	0			0			0	128
2. Страни и конструкции	10476			10476			10476	3014			3014			3014	7462
3. Машини и оборудване	2182			2182			2182	0			0			0	2182
4. Съоръжения	184			184			184	81			81			81	103
5. Транспортни средства	35			35			35	23			23			23	12
6. Стопански инвентар							0	0			0			0	0
7. Разходи за придобиване и ликвидация на дълготрайни активи	43341			43341			43341	0			0			0	43341
8. Други				0			0	0			0			0	0
Обща сума I:	56346			56346			56346	3118			3118			3118	53228
II. Инвестиционни имоти				0			0	0			0			0	0
III. Биологични активи				0			0	0			0			0	0
IV. Нематериални активи				0			0	0			0			0	0
1. Права върху собственост				0			0	0			0			0	0
2. Програмни продукти	11857			11857			11857	10905			10905			10905	952
3. Пролужки от развойна дейност				0			0	0			0			0	0
4. Други				0			0	0			0			0	0
Обща сума II:	11857			11857			11857	10905			10905			10905	952
V. Финансови активи (без дълготрайни вземания)				0			0	0			0			0	0
1. Инвестиции, осъществени по метода на съставяния капитал в:				0			0	0			0			0	0
дълготрайни предприятия	10			10			10	0			0			0	10
дълготрайни предприятия	10			10			10	0			0			0	10
месени предприятия				0			0	0			0			0	0
асоциирани предприятия				0			0	0			0			0	0
дружествени предприятия				0			0	0			0			0	0
2. Държавни облигации на латвийски държавни ценни книжки	0			0			0	0			0			0	0
3. Държавни облигации на латвийски облигации, в т.ч. общински облигации				0			0	0			0			0	0
Други инвестиции, държани до настъпване на падеж				0			0	0			0			0	0
4. Други				0			0	0			0			0	0
5. Други				0			0	0			0			0	0
Обща сума III:	10			10			10	0			0			0	10
VI. Търговска репутация				0			0	0			0			0	0
Общ сбор (I + II + III + IV + V + VI)	68213			68213			68213	14023			14023			14023	54190

Забележка: Предприятията, които имат собствени нетекущи материални активи в чужбина, представят отделна справка за всяка страна.

Дата на съставяне:

Съставител:
/Ангелия Тутунрова/

Ръководител:

.....

.....

.....

.....

.....

.....

.....

.....

.....

.....

.....


.....

.....

.....

.....

.....



СПРАВКА ЗА ВЗЕМАНИЯТА, ЗАДЪЛЖЕНИЯТА И
ПРОВИЗИИТЕЕИК по БУЛСТАТ 815123066
РГ-05-

Име на отчитащото се предприятие: Видахим АД

Отчетен период: 31.12.2020 г.

А. ВЗЕМАНИЯ

(в хил. лв.)

ПОКАЗАТЕЛИ	Код на реда	Сума на вземанията	Степен на ликвидност	
			до 1 година	над 1 година
а	б	1	2	3
I. Невнесен капитал	6-2010			0
II. Нетекущи търговски и други вземания				
1. Вземания от свързани предприятия, в т.ч.:	6-2021	0	0	0
- предоставени заеми	6-2022			0
- продажба на активи и услуги	6-2241			0
- други	6-2023			0
2. Вземания от предоставени търговски заеми	6-2024			0
3. Други дългосрочни вземания, в т.ч.:	6-2026	0	0	0
- финансов лизинг	6-2027			0
- други	6-2029			0
Всичко за II:	6-2020	0	0	0
III. Данъчни активи				0
Активи по отсрочени данъци	6-2030			0
IV. Текущи търговски и други вземания				
1. Вземания от свързани предприятия, в т.ч.:	6-2031	0	0	0
- предоставени заеми	6-2032			0
- от продажби	6-2033			0
- други	6-2034			0
2. Вземания от клиенти и доставчици	6-2035	2238	2238	0
3. Вземания от предоставени аванси	6-2036			0
4. Вземания от предоставени търговски заеми	6-2037			0
5. Съдебни вземания	6-2039			0
6. Присъдени вземания	6-2040	28	28	0
7. Данъци за възстановяване, в т.ч.:	6-2041	0	0	0
- корпоративни данъци върху печалбата	6-2043			0
- данък върху добавената стойност	6-2044			0
- възстановими данъчни временни разлики	6-2045			0
- други данъци	6-2046			0
8. Други краткосрочни вземания, в т.ч.:	6-2047	1241	1241	0
- по липси и начеги	6-2048			0
- от осигурителните организации	6-2049			0
- по рекламации	6-2050			0
- други	6-2051	1241	1241	0
Всичко за IV:	6-2060	3507	3507	0
ОБЩО ВЗЕМАНИЯ (I+II+III+IV):	6-2070	3507	3507	0

Б. ЗАДЪЛЖЕНИЯ

(в хил. лв.)

ПОКАЗАТЕЛИ	Код на реда	Сума на задължението	Степен на изискуемост		Стойност на обезпечението
			до 1 година	над 1 година	
а	б	1	2	3	4
I. Нетекущи търговски и други задължения					
1. Задължения към свързани предприятия, в т.ч. от:	6-2111	0	0	0	0
- заеми	6-2112			0	
- доставки на активи и услуги	6-2113			0	
- други	6-2244			0	
2. Задължения по получени заеми към банки и небанкови финансови институции, в т.ч.:	6-2114	0	0	0	0
- банки, в т.ч.:	6-2115			0	
- просрочени	6-2116			0	
- небанкови финансови институции, в т.ч.:	6-2114-1			0	
- просрочени	6-2114-2			0	
3. Задължения по ЗУНК	6-2123-1			0	
4. Задължения по получени търговски заеми	6-2118			0	
5. Задължения по облигационни заеми	6-2120			0	
6. Други дългосрочни задължения, в т.ч.:	6-2123	683		683	
- по финансов лизинг	6-2124			0	
Всичко за I:	6-2130	683	0	683	0
II. Данъчни пасиви					
Пасиви по отсрочени данъци	6-2122	0		0	
III. Текущи търговски и други задължения					
1. Задължения към свързани предприятия, в т.ч. от:	6-2141	0	0	0	0
- доставени активи и услуги	6-2142			0	
- дивиденди	6-2143			0	
- други	6-2143-1			0	

2. Задължения по получени заеми към банки и небанкови финансови институции, в т.ч.:	6-2144	0	0	0	0
- към банки, в т.ч.	6-2145			0	
- просрочени	6-2146			0	
- небанкови финансови институции, в т.ч.	6-2144-1			0	
- просрочени	6-2144-2			0	
3. Текуща част от нетекущите задължения:	6-2161-1	0	0	0	0
- по ЗУНК	6-2161-2			0	
- по облигационни заеми	6-2161-3			0	
- по получени дългосрочни заеми от банки и небанкови финансови институции	6-2161-4			0	
- други	6-2161-5			0	
4. Текущи задължения:	6-2148	50012	28989	21023	0
Задължения по търговски заеми	6-2147	43	43	0	
Задължения към доставчици и клиенти	6-2149	47951	26928	21023	
Задължения по получени аванси	6-2150			0	
Задължения към персонала	6-2151	23	23	0	
Данъчни задължения, в т.ч.:	6-2152	1880	1880	0	0
- корпоративен данък върху печалбата	6-2154			0	
- данък върху добавената стойност	6-2155			0	
- други данъци	6-2156	1880	1880	0	
Задължения към осигурителни предприятия	6-2157	115	115	0	
5. Други краткосрочни задължения	6-2161	4634	4634	0	
<i>Всичко за III:</i>	6-2170	54646	33623	21023	0
ОБЩО ЗАДЪЛЖЕНИЯ (I+II+III):	6-2180	55329	33623	21706	0

В. ПРОВИЗИИ

(в хил. лв)

ПОКАЗАТЕЛИ	Код на реда	В началото на годината	Увеличение	Намаление	В края на периода
а	б	1	2	3	4
1. Провизии за правни задължения	6-2210				0
2. Провизии за конструктивни задължения	6-2220				0
3. Други провизии	6-2230				0
<i>Обща сума (1+2+3):</i>	6-2240	0	0	0	0

Забележка:

Вземанията и задълженията от и към чужбина се посочват в отделна справка за всяка страна.

Дата на съставяне:

Съставител:

/Анелия
Тугунарова//Юри
Онишев/

**СПРАВКА
ЗА ЦЕННИТЕ КНИЖА**

Име на отчиташото се предприятие: **Видахим АД**
Отчетен период: **31.12.2020 г.**

БИК по БУЛСТАТ 815123066
РГ-05-

ПОКАЗАТЕЛИ	Код на реда	Вид и брой на ценните книжа			Стойност на ценните книжа			проценена стойност (4+5-6)
		обикновени	привилегировани	конвертируеми	отчетна стойност	увеличение	намаление	
I. Нетекущи финансови активи в ценни книжа	6	1	2	3	4	5	6	7
а								
1. Акции	7-3031							0
2. Облигации, в т.ч.:	7-3035							0
общински облигации	7-3035-1							0
3. Държавни ценни книжа	7-3036							0
4. Други	7-3039							0
Обща сума I:	7-3040	0	0	0	0	0	0	0
II. Текущи финансови активи в ценни книжа								
1. Акции	7-3001							0
2. Изкупени собствени акции	7-3005							0
3. Облигации	7-3006							0
4. Изкупени собствени облигации	7-3007							0
5. Държавни ценни книжа	7-3008							0
6. Деривативи и други финансови инструменти	7-3010-1							0
7. Други	7-3010							0
Обща сума II:	7-3020	0	0	0	0	0	0	0

Забележка: Предприятията, които притежават чуждестранни ценни книжа с характер на краткосрочни и дългосрочни инвестиции, съставят отделна справка за всяка страна.

Дата на съставяне:

Съставител: *Анелия Тутунарова*

/Анелия Тутунарова/



СПРАВКА
за инвестициите в дъщерни, смесени, асоциирани и други предприятия

Име на отчиташото се
Отчетен период: 31.12.2020 г.

ЕИК по БУЛСТА 815123066
РГ-05-

(в хил. лв.)

Наименование и седалище на предприятията, в които са инвестициите	Код на реда	Размер на инвестицията	Процент на инвестицията в капитала на другото предприятие	Инвестиция в ценни книжа, приети за търговия на фондова борса	Инвестиция в ценни книжа, неприети за търговия на фондова борса
а	б	1	2	3	4
A. В СТРАНАТА					
I. Инвестиции в дъщерни предприятия					
ВИЛАС ТРЕЙД ЕООД, гр. София, р-н Триадница, ул. ДЕНКОГЛУ № 24, ет. 4		5	100.00		5
2. ВИНЕР-ИНДУСТРИЯ И МЕНИДЖМЪНТ ЕООД, гр. София, р-н Средец, ул. АЛАБИН № 33		5	100.00		5
3.					0
4.					0
5.					0
6.					0
7.					0
8.					0
9.					0
10.					0
11.					0
12.					0
13.					0
14.					0
15.					0
Обща сума I:	8-4001	10		0	10
II. Инвестиции в смесени предприятия					
1.					0
2.					0
3.					0
4.					0
5.					0
6.					0
7.					0
8.					0
9.					0
10.					0
11.					0
12.					0
13.					0
14.					0
15.					0
Обща сума II:	8-4006	0		0	0
III. Инвестиции в асоциирани предприятия					
1.					0
2.					0
3.					0
4.					0
5.					0
6.					0
7.					0
8.					0
9.					0
10.					0
11.					0
12.					0
13.					0
14.					0
15.					0
Обща сума III:	84011	0		0	0
IV. Инвестиции в други предприятия					
1.					0
2.					0
3.					0
4.					0
5.					0
6.					0
7.					0
8.					0
9.					0
10.					0

2					0
13					0
14					0
15					0
	Обща сума IV:	8-4016	0	0	0
	Обща сума за страната (I+II+III+IV):	8-4025	10	0	10
Б. В ЧУЖБИНА					
I. Инвестиции в дъщерни предприятия					
1.					0
2.					0
3.					0
4.					0
5.					0
6.					0
7.					0
8.					0
9.					0
10.					0
11.					0
12.					0
13.					0
14.					0
15.					0
	Обща сума I:	8-4030	0	0	0
II. Инвестиции в смесени предприятия					
1.					0
2.					0
3.					0
4.					0
5.					0
6.					0
7.					0
8.					0
9.					0
10.					0
11.					0
12.					0
13.					0
14.					0
15.					0
	Обща сума II:	8-4035	0	0	0
III. Инвестиции в асоциирани предприятия					
1.					0
2.					0
3.					0
4.					0
5.					0
6.					0
7.					0
8.					0
9.					0
10.					0
11.					0
12.					0
13.					0
14.					0
15.					0
	Обща сума III:	8-4040	0	0	0
IV. Инвестиции в други предприятия					
1.					0
2.					0
3.					0
4.					0
5.					0
6.					0
7.					0
8.					0
9.					0
10.					0
11.					0
12.					0
13.					0
14.					0
15.					0
	Обща сума IV:	8-4045	0	0	0
	Обща сума за чужбина (I+II+III+IV):	8-4050	0	0	10

Дата на съставяне:

Съставител:
/Анелия Тутунарова/.....
/Юрий Юнишев/